



**Römisch-katholische Kirchgemeinde
Langnau am Albis
8135 Langnau am Albis**

Jahresrechnung 2022

Ablieferung an Kirchenpflege	07.03.2023
Abnahmebeschluss Kirchenpflege	14.03.2023
Ablieferung an Rechnungsprüfungskommission	23.03.2023
Abnahmebeschluss Rechnungsprüfungskommission	08.05.2023
Abnahmebeschluss Kirchgemeindeversammlung	07.06.2023
Veröffentlichung Beschluss	14.06.2023

Inhaltsverzeichnis

	Seite
Bericht, Anträge und Beschlüsse	4
1 Schwerpunkte der Kirchenpflege	5
2 Anträge und Beschlüsse	6
3 Kurzbericht der Prüfstelle zur finanztechnischen Prüfung	9
4 Vollständigkeitserklärung	10
Jahresrechnung - Finanzbericht	11
5 Finanzierung	12
6 Erfolgsrechnung	13
7 Investitionsrechnungen	14
8 Bilanz	16
9 Geldflussrechnung	18
10 Anhang	
Grundlagen und Grundsätze der Rechnungslegung	20
Angewandtes Regelwerk	
Rechnungslegungs-, Bilanzierungs- und Bewertungsgrundsätze	
Kirchengemeinde und Pfarrkirchenstiftung	
Finanzinformationen	24
Ausgewählte Positionen des Finanzvermögens	
Eventualforderungen	25
Anlagenspiegel Finanzvermögen	26
Anlagenspiegel Verwaltungsvermögen	27
Beteiligungsspiegel	28
Ausgewählte Positionen des Fremdkapitals	29
Gewährleistungsspiegel / Eventualverpflichtungen	30
Rückstellungsspiegel	31
Eigenkapitalnachweis	33

Sonderrechnungen	34
Finanzkennzahlen	35
Kreditrechtliche Angaben	36
Verpflichtungskredite	
Gebundene Ausgabenbeschlüsse	37
Jahresrechnung - Details zum Finanzbericht	
11 Erläuterungen zur Erfolgs- und Investitionsrechnung	39
12 Erfolgsrechnung	41
13 Investitionsrechnung Verwaltungsvermögen	48
14 Investitionsrechnung Finanzvermögen	49
15 Bilanz	50

Kontakt

Römisch-katholische Kirchgemeinde
Langnau am Albis
Berghaldenweg 1
8135 Langnau am Albis

Finanzvorsteher/in
Rechnungsführung

Heidi Schütz
Monika Suter

Telefon
E-Mail

044 713 01 21
kirchenpflege@zh.kath.ch

Bericht, Anträge und Beschlüsse

Schwerpunkte der Kirchenpflege

[FAKULTATIV]

Der Bericht der Kirchenpflege zur Jahresrechnung kann folgende Schwerpunkte zur finanziellen Entwicklung enthalten:

- a. Finanzieller Überblick zur Jahresrechnung*
- b. Erläuterungen zum abgeschlossenen Rechnungsjahr*
- c. Begründung erheblicher Abweichungen gegenüber dem Budget*
- d. ...*

Antrag der Kirchenpflege

- 1 Die Kirchenpflege hat die Jahresrechnung 2022 der Kirchgemeinde Langnau am Albis geprüft und für richtig befunden.
- 2 Die Jahresrechnung 2022 der Kirchgemeinde Langnau am Albis weist folgende Eckdaten aus:

Erfolgsrechnung	Gesamtaufwand	CHF	1'149'418.70
	Gesamtertrag	CHF	1'406'876.61
	Ertragsüberschuss / Aufwandüberschuss	CHF	257'457.91
Investitionsrechnung Verwaltungsvermögen	Ausgaben Verwaltungsvermögen	CHF	0.00
	Einnahmen Verwaltungsvermögen	CHF	0.00
	Nettoinvestitionen Verwaltungsvermögen	CHF	0.00
Investitionsrechnung Finanzvermögen	Ausgaben Finanzvermögen	CHF	0.00
	Einnahmen Finanzvermögen	CHF	0.00
	Nettoinvestitionen Finanzvermögen	CHF	0.00
Bilanz	Bilanzsumme	CHF	3'001'200.79

Der Ertragsüberschuss der Erfolgsrechnung wird dem zweckfreien Eigenkapital zugewiesen.
Dadurch erhöht sich der Bilanzüberschuss auf CHF 1'631'124.49.

- 3 Die Kirchenpflege beantragt der Kirchgemeindeversammlung, die Jahresrechnung 2022 der Kirchgemeinde Langnau am Albis zu genehmigen.

8135 Langnau am Albis, 14.03.2023
Kirchenpflege Langnau am Albis

Stefan Weiss
Präsident/in

Heidi Schütz
Finanzvorsteher/in




Antrag der Rechnungsprüfungskommission

- 1 Die Rechnungsprüfungskommission hat die Jahresrechnung 2022 der Kirchgemeinde Langnau am Albis in der von der Kirchenpflege beschlossenen Fassung vom 14.03.2023 geprüft. Die Jahresrechnung weist folgende Eckdaten aus:

Erfolgsrechnung	Gesamtaufwand	CHF	1'149'418.70
	Gesamtertrag	CHF	1'406'876.61
	Ertragsüberschuss / Aufwandüberschuss	CHF	257'457.91
Investitionsrechnung Verwaltungsvermögen	Ausgaben Verwaltungsvermögen	CHF	0.00
	Einnahmen Verwaltungsvermögen	CHF	0.00
	Nettoinvestitionen Verwaltungsvermögen	CHF	0.00
Investitionsrechnung Finanzvermögen	Ausgaben Finanzvermögen	CHF	0.00
	Einnahmen Finanzvermögen	CHF	0.00
	Nettoinvestitionen Finanzvermögen	CHF	0.00
Bilanz	Bilanzsumme	CHF	3'001'200.79

Der Ertragsüberschuss der Erfolgsrechnung wird dem zweckfreien Eigenkapital zugewiesen. Dadurch erhöht sich der Bilanzüberschuss auf CHF 1'631'124.49.

- 2 Die Rechnungsprüfungskommission stellt fest, dass die Jahresrechnung der Kirchgemeinde Langnau am Albis finanzrechtlich zulässig und rechnerisch richtig ist. Die finanzpolitische Prüfung der Jahresrechnung gibt zu keinen Bemerkungen Anlass.
- 3 Die Rechnungsprüfungskommission hat den Kurzbericht der Prüfstelle zur finanztechnischen Prüfung zur Kenntnis genommen.
- 4 Die Rechnungsprüfungskommission beantragt der Kirchgemeindeversammlung, die Jahresrechnung 2022 der Kirchgemeinde Langnau am Albis entsprechend dem Antrag der Kirchenpflege zu genehmigen.

8135 Langnau am Albis, 08.05.2023
Rechnungsprüfungskommission Langnau am Albis

Rainer Feh
Präsident/in

Markus Simon
Aktuar/in



Beschluss der Kirchgemeindeversammlung

1 Beschluss zum Budget

Die Kirchgemeindeversammlung hat das Budget 2023 der Kirchgemeinde Langnau am Albis am 15.11.2022 entsprechend dem Antrag der Kirchenpflege genehmigt. Das Budget weist folgende Eckdaten aus:

Erfolgsrechnung	Gesamtaufwand	CHF	1'173'600.00
	Ertrag ohne ordentliche Steuern Rechnungsjahr	CHF	248'800.00
	Zu deckender Aufwandüberschuss	CHF	-924'800.00
Investitionsrechnung Verwaltungsvermögen	Ausgaben Verwaltungsvermögen	CHF	0.00
	Einnahmen Verwaltungsvermögen	CHF	0.00
	Nettoinvestitionen Verwaltungsvermögen	CHF	0.00
Investitionsrechnung Finanzvermögen	Ausgaben Finanzvermögen	CHF	0.00
	Einnahmen Finanzvermögen	CHF	0.00
	Nettoinvestitionen Finanzvermögen	CHF	0.00

2 Beschluss zum Steuerfuss

Einfacher Gemeindesteuerertrag (100 %)	CHF	6'481'428.00	
Steuerfuss		14.00%	
Erfolgsrechnung	Zu deckender Aufwandüberschuss	CHF	-924'800.00
	Steuerertrag bei 14%	CHF	907'400.00
	Ertragsüberschuss / Aufwandüberschuss	CHF	-17'400.00

Der Ertragsüberschuss / Aufwandüberschuss der Erfolgsrechnung wird dem Bilanzüberschuss/-fehlbetrag zugewiesen / belastet.


Der Steuerfuss der Kirchgemeinde Langnau am Albis für das Jahr 2023 wird auf 14% (Vorjahr 14%) des einfachen Gemeindesteuerertrags festgesetzt.

8135 Langnau am Albis, 15.11.2022

Namens der Kirchgemeindeversammlung Langnau am Albis

Stefan Weiss
Präsident/in

Heidi Schütz
Aktuar/in




Kurzbericht der Prüfstelle zur finanztechnischen Prüfung

gemäss Vorlage

findet nur Verwendung, wenn die finanztechnische Prüfung durch eine externe Revisionsstelle erfolgt

8135 Langnau am Albis, 08.05.2023
RPK Kath. Kirchgemeinde

Carmen Staudenrausch
Prüfungsleitung

R. Feh, M. Simon, U. Horat, P. Herzog
Prüfende/r

Vollständigkeitserklärung


Die Finanzvorsteherin und die Rechnungsführerin bestätigen, dass

- die Jahresrechnung den geltenden gesetzlichen Vorschriften entspricht und frei von wesentlichen falschen Darstellungen ist;
- alle Geschäftsvorfälle in der vorliegenden Jahresrechnung (Bilanz, Erfolgsrechnung, Investitionsrechnungen, Geldflussrechnung und Anhang) erfasst sind;
- alle bilanzierungspflichtigen Vermögenswerte und Verpflichtungen in der Jahresrechnung berücksichtigt sind;
- allen bilanzierungspflichtigen Risiken und Wertebussen bei der Bewertung und Festsetzung der Wertberichtigungen und Rückstellungen genügend Rechnung getragen worden sind;
- alle Eventualverpflichtungen, Bürgschaften, Beteiligungsverhältnisse und weitere wesentliche Angaben im Anhang zur Jahresrechnung vollständig und richtig aufgeführt sind;
- alle zum Verständnis des Jahresergebnisses nötigen Informationen in den Kommentaren zur Jahresrechnung enthalten sind.

8135 Langnau am Albis, 14.03.2023

Ressort Finanzen kath. Kirchgemeinde Langnau am Albis

Heidi Schütz
Finanzvorsteher/in



Monika Suter
Rechnungsführung



Jahresrechnung - Finanzbericht

Finanzierung

Finanzierung	Rechnung 2022	Budget 2022	Rechnung 2021
+ Ertragsüberschuss	257'457.91	0.00	254'103.85
- Aufwandüberschuss	0.00	6'800.00	0.00
+ Aufwand für Abschreibungen und Wertberichtigungen	0.00	0.00	0.00
- Ertrag aus Aufwertungen	0.00	0.00	0.00
+ Einlagen in Spezialfinanzierungen und Fonds	0.00	0.00	0.00
- Entnahmen aus Spezialfinanzierungen und Fonds	0.00	0.00	0.00
+ Einlagen in das Eigenkapital	0.00	0.00	0.00
- Entnahmen aus dem Eigenkapital	0.00	0.00	0.00
Selbstfinanzierung	257'457.91	-6'800.00	254'103.85
- Nettoinvestitionen Verwaltungsvermögen	0.00	0.00	0.00
Finanzierungsüberschuss (+) / Finanzierungsfehlbetrag (-)	257'457.91	-6'800.00	254'103.85
Selbstfinanzierungsgrad (in %)	100%	100%	100%

Selbstfinanzierung: Summe der selbst erwirtschafteten Mittel. Die Selbstfinanzierung ist vergleichbar mit der Kenngrösse des Cashflows. Im Vergleich zum Cashflow erfolgt die Berechnung der Selbstfinanzierung nach einer vereinfachten Methode.

Selbstfinanzierungsgrad: Anteil der Nettoinvestitionen, welche aus eigenen Mitteln finanziert werden können. Mittelfristig sollte der Selbstfinanzierungsgrad im Durchschnitt gegen 100 % sein. Bei einem Wert von über 100 % können die Investitionen vollständig eigenfinanziert werden. Ein Selbstfinanzierungsgrad unter 100 % führt zu einer Neuverschuldung.

Richtwerte*

- > 100 % ideal
- 80 - 100 % gut bis vertretbar
- 50 - 80 % problematisch
- 0 - 50 % ungenügend

* Richtwerte der Konferenz der kantonalen Aufsichtsstellen über die Gemeindefinanzen

Erfolgsrechnung

Gestuffer Erfolgsausweis		Rechnung 2022	Budget 2022	Rechnung 2021
30	Personalaufwand	692'487.35	747'600.00	624'987.05
31	Sach- und übriger Betriebsaufwand	293'320.40	314'200.00	245'590.70
33	Abschreibungen Verwaltungsvermögen			
35	Einlagen in Spezialfinanzierungen und Fonds			
36	Transferaufwand	162'519.00	148'700.00	160'232.50
37	Durchlaufende Beiträge			
	<i>Total Betrieblicher Aufwand</i>	<i>1'148'326.75</i>	<i>1'210'500.00</i>	<i>1'030'810.25</i>
40	Fiskalertrag	1'148'069.50	984'300.00	1'091'602.05
41	Regalien und Konzessionen			
42	Entgelte	62'047.60	45'700.00	9'601.70
43	Übrige Erträge			
45	Entnahmen aus Spezialfinanzierungen und Fonds			
46	Transferertrag	149'511.00	134'400.00	137'730.30
47	Durchlaufende Beiträge			
	<i>Total Betrieblicher Ertrag</i>	<i>1'359'628.10</i>	<i>1'164'400.00</i>	<i>1'238'934.05</i>
	Ergebnis aus betrieblicher Tätigkeit	211'301.35	-46'100.00	208'123.80
34	Finanzaufwand	1'091.95	2'200.00	1'646.50
44	Finanzertrag	47'248.51	41'500.00	47'626.55
	Ergebnis aus Finanzierung	46'156.56	39'300.00	45'980.05
	Operatives Ergebnis	257'457.91	-6'800.00	254'103.85
38	Ausserordentlicher Aufwand			
48	Ausserordentlicher Ertrag			
	Ausserordentliches Ergebnis	0.00	0.00	0.00
	Gesamtergebnis Erfolgsrechnung	Ertragsüberschuss (+) / Aufwandüberschuss (-)	257'457.91	-6'800.00
			254'103.85	
39	Interne Verrechnungen: Aufwand			
49	Interne Verrechnungen: Ertrag			
	Total Aufwand	1'149'418.70	1'212'700.00	1'032'456.75
	Total Ertrag	1'406'876.61	1'205'900.00	1'286'560.60

Investitionsrechnung Verwaltungsvermögen

Investitionsrechnung VV, Sachgruppen		Rechnung 2022	Budget 2022	Rechnung 2021
50	Sachanlagen	0.00	0.00	0.00
51	Investitionsausgaben auf Rechnung Dritter	0.00	0.00	0.00
52	Immaterielle Anlagen	0.00	0.00	0.00
54	Darlehen	0.00	0.00	0.00
55	Beteiligungen und Grundkapitalien	0.00	0.00	0.00
56	Eigene Investitionsbeiträge	0.00	0.00	0.00
57	Durchlaufende Investitionsbeiträge	0.00	0.00	0.00
Total Investitionsausgaben		0.00	0.00	0.00
60	Übertragung von Sachanlagen ins Finanzvermögen	0.00	0.00	0.00
61	Rückerstattungen von Investitionsausgaben auf Rechnung Dritter	0.00	0.00	0.00
62	Übertragung von immateriellen Anlagen ins Finanzvermögen	0.00	0.00	0.00
63	Investitionsbeiträge für eigene Rechnung	0.00	0.00	0.00
64	Rückzahlung von Darlehen	0.00	0.00	0.00
65	Übertragung von Beteiligungen ins Finanzvermögen	0.00	0.00	0.00
66	Rückzahlung eigener Investitionsbeiträge	0.00	0.00	0.00
67	Durchlaufende Investitionsbeiträge	0.00	0.00	0.00
Total Investitionseinnahmen		0.00	0.00	0.00
Investitionen Verwaltungsvermögen				
Total Investitionsausgaben		0.00	0.00	0.00
Total Investitionseinnahmen		0.00	0.00	0.00
Nettoinvestitionen Verwaltungsvermögen	Nettoinvestitionen (-) / Einnahmenüberschuss (+)	0.00	0.00	0.00

Investitionsrechnung Finanzvermögen

Investitionsrechnung FV, Sachgruppen		Rechnung 2022	Budget 2022	Rechnung 2021
70	Investitionen in Sach- und immaterielle Anlagen			
72	Erwerbs- und Verkaufsnebenkosten von Sach- und immateriellen Anlagen			
75	Übertragung von Sach- und immateriellen Anlagen aus dem Verwaltungsvermögen			
77	Übertragung von realisierten Gewinnen aus Sach- und immateriellen Anlagen in die Erfolgsrechnung			
Total Ausgaben		0.00	0.00	0.00
80	Verkauf von Sach- und immateriellen Anlagen			
82	Beiträge Dritter für Sach- und immaterielle Anlagen			
85	Übertragung von Sach- und immateriellen Anlagen ins Verwaltungsvermögen			
87	Übertragung von realisierten Verlusten aus Sach- und immateriellen Anlagen in die Erfolgsrechnung			
Total Einnahmen		0.00	0.00	0.00
Investitionen Finanzvermögen				
Total Ausgaben		0.00	0.00	0.00
Total Einnahmen		0.00	0.00	0.00
Nettoinvestitionen Finanzvermögen		0.00	0.00	0.00
Ausgabenüberschuss (-) / Einnahmenüberschuss (+)				

Bilanz

Aktiven	1.1.2022	31.12.2022
100 Flüssige Mittel und kurzfristige Geldanlagen	550'285.93	657'718.23
101 Forderungen	196'575.65	186'740.41
102 Kurzfristige Finanzanlagen		
104 Aktive Rechnungsabgrenzungen	9'689.70	1'271.95
106 Vorräte und angefangene Arbeiten	18'126.50	7'625.00
Umlaufvermögen	774'677.78	853'355.59
107 Langfristige Finanzanlagen		
108 Sach- und immaterielle Anlagen FV		
Anlagevermögen Finanzvermögen*		
Total Finanzvermögen	774'677.78	853'355.59
140 Sachanlagen VV		
142 Immaterielle Anlagen		
144 Darlehen	2'244'731.25	2'147'845.20
145 Beteiligungen, Grundkapitalien		
146 Investitionsbeiträge		
Anlagevermögen Verwaltungsvermögen*	2'244'731.25	2'147'845.20
Total Verwaltungsvermögen	2'244'731.25	2'147'845.20
Total Aktiven	3'019'409.03	3'001'200.79
* Total Anlagevermögen	2'244'731.25	2'147'845.20

Bilanz

Passiven		1.1.2022	31.12.2022
200	Laufende Verbindlichkeiten	78'943.20	102'076.30
201	Kurzfristige Finanzverbindlichkeiten		
204	Passive Rechnungsabgrenzungen	6'799.25	3'000.00
205	Kurzfristige Rückstellungen		
	Kurzfristiges Fremdkapital	85'742.45	105'076.30
206	Langfristige Finanzverbindlichkeiten	1'560'000.00	1'265'000.00
208	Langfristige Rückstellungen		
209	Verbindlichkeiten gegenüber Fonds im Fremdkapital		
	Langfristiges Fremdkapital	1'560'000.00	1'265'000.00
	Total Fremdkapital	1'645'742.45	1'370'076.30
290	Spezialfinanzierungen im Eigenkapital		
291	Fonds im Eigenkapital		
293	Vorfinanzierungen		
	Zweckgebundenes Eigenkapital		
296	Marktwertreserve auf Finanzinstrumenten		
299	Bilanzüberschuss/-fehlbetrag	1'373'666.58	1'631'124.49
	Zweckfreies Eigenkapital	1'373'666.58	1'631'124.49
	Total Eigenkapital	1'373'666.58	1'631'124.49
	Total Passiven	3'019'409.03	3'001'200.79

Geldflussrechnung

Geldflussrechnung - indirekte Methode	Rechnung 2022	Rechnung 2021
<u>Betriebliche Tätigkeit (operative Tätigkeit)</u>		
Jahresergebnis Erfolgsrechnung: Ertragsüberschuss (+), Aufwandüberschuss (-)	257'457.91	254'103.85
+ Abschreibungen Verwaltungsvermögen	0.00	0.00
+/- Abnahme / Zunahme Forderungen	0.00	0.00
+/- Abnahme / Zunahme Aktive Rechnungsabgrenzungen	0.00	0.00
+/- Abnahme / Zunahme Vorräte und angefangene Arbeiten	0.00	0.00
+/- Wertberichtigungen / Wertaufholungen Darlehen u. Beteiligungen VV	0.00	0.00
+/- Wertberichtigungen / Marktwertanpassungen auf Finanzanlagen (nicht realisiert)	0.00	0.00
+/- Verluste / Gewinne auf Finanzanlagen (realisiert)	0.00	0.00
+/- Wertberichtigungen / Wertaufholungen Sach- und immaterielle Anlagen FV (nicht realisiert)	0.00	0.00
+/- Verluste / Gewinne auf Sach- und immaterielle Anlagen FV (realisiert)	0.00	0.00
- Nicht liquiditätswirksame Erwerbs- und Verkaufsnebenkosten FV	0.00	0.00
+/- Zunahme / Abnahme Laufende Verbindlichkeiten	0.00	0.00
+/- Zunahme / Abnahme Passive Rechnungsabgrenzungen	0.00	0.00
+/- Bildung / Auflösung Rückstellungen der Erfolgsrechnung	0.00	0.00
+/- Einlagen / Entnahmen Fonds/Spezialfinanzierungen FK u. EK	0.00	0.00
+/- Einlagen / Entnahmen Eigenkapital	0.00	0.00
- Aktivierung Eigenleistungen	0.00	0.00
Geldfluss aus betrieblicher Tätigkeit (Cashflow)	257'457.91	254'103.85
<u>Investitionstätigkeit ins Verwaltungsvermögen</u>		
- Investitionsausgaben Verwaltungsvermögen	0.00	0.00
+ Investitionseinnahmen Verwaltungsvermögen	0.00	0.00
= Saldo der Investitionsrechnung (Nettoinvestitionen)	0.00	0.00
- Übertragungen Verwaltungs- ins Finanzvermögen	0.00	0.00
+ Übertragungen Finanz- ins Verwaltungsvermögen	0.00	0.00
+/- Abnahme / Zunahme Aktive Rechnungsabgrenzungen IR	0.00	0.00
+/- Zunahme / Abnahme Passive Rechnungsabgrenzungen IR	0.00	0.00
+/- Bildung / Auflösung Rückstellungen der Investitionsrechnung	0.00	0.00
- Entnahmen aus Fonds	0.00	0.00
+ Aktivierte Eigenleistungen	0.00	0.00
Geldfluss aus Investitionstätigkeit ins Verwaltungsvermögen	0.00	0.00

Geldflussrechnung

Geldflussrechnung - indirekte Methode	Rechnung 2022	Rechnung 2021
<u>Anlagentätigkeit ins Finanzvermögen</u>		
+/- Abnahme / Zunahme Finanzanlagen FV und derivative Finanzinstrumente	0.00	0.00
+/- Marktwertanpassungen / Wertberichtigungen auf Finanzanlagen (nicht realisiert)	0.00	0.00
+/- Gewinne / Verluste auf Finanzanlagen (realisiert)	0.00	0.00
+/- Abnahme / Zunahme Sach- und immaterielle Anlagen FV	0.00	0.00
+/- Wertaufholungen / Wertberichtigungen Sach- und immaterielle Anlagen FV (nicht realisiert)	0.00	0.00
+/- Gewinne / Verluste auf Sach- und immaterielle Anlagen FV (realisiert)	0.00	0.00
+ Nicht liquiditätswirksame Erwerbs- und Verkaufsnebenkosten FV	0.00	0.00
+ Übertragungen Verwaltungs- ins Finanzvermögen	0.00	0.00
- Übertragungen Finanz- ins Verwaltungsvermögen	0.00	0.00
Geldfluss aus Anlagentätigkeit ins Finanzvermögen	0.00	0.00
Geldfluss aus Investitions- und Anlagentätigkeit	0.00	0.00
<u>Finanzierungstätigkeit</u>		
+/- Zunahme / Abnahme Kurzfristige Finanzverbindlichkeiten	0.00	0.00
+/- Zunahme / Abnahme Langfristige Finanzverbindlichkeiten	-295'000.00	-120'000.00
+/- Abnahme / Zunahme Kontokorrente mit Dritten (Kontokorrentguthaben)	0.00	0.00
+/- Zunahme / Abnahme Kontokorrente mit Dritten (Kontokorrentschulden)	0.00	0.00
Geldfluss aus Finanzierungstätigkeit	-295'000.00	-120'000.00
Veränderung Flüssige Mittel und kurzfristige Geldanlagen	-37'542.09	134'103.85
Stand Flüssige Mittel per 1.1.	550'285.93	343'408.08
Stand Flüssige Mittel per 31.12.	657'718.23	550'285.93
Zunahme (+) / Abnahme (-) Flüssige Mittel und kurzfristige Geldanlagen	107'432.30	206'877.85

Anhang

Grundlage und Grundsätze der Rechnungslegung

Angewandtes Regelwerk

Rechtliche Grundlagen

Die vorliegende Jahresrechnung beruht auf dem Reglement der Römisch-katholischen Körperschaft des Kantons Zürich über die Kirchgemeinden (Kirchgemeindereglement, KGR, LS 182.60) vom 29. Juni 2016, dem Reglement über den Finanzhaushalt der römisch-katholischen Kirchgemeinden im Kanton Zürich (Finanzreglement der Kirchgemeinden, FKG, LS 182.63) vom 29. Juni 2017 sowie dem Handbuch "Finanzhaushalt für Zürcher Kirchgemeinden".

Regelwerk

Die Rechnungslegung orientiert sich an den Standards des Harmonisierten Rechnungslegungsmodell 2 für die Kantone und Gemeinden (HRM2). *In Abweichung vom HRM2 wird gemäss § 42 Abs. 3 FKG auf den Ausweis einer Geldflussrechnung verzichtet.*

Rechnungslegungs-, Bilanzierungs- und Bewertungsgrundsätze

Rechnungslegungsgrundsätze

Die Rechnungslegung soll die Vermögens-, Finanz- und Ertragslage den tatsächlichen Verhältnissen entsprechend darstellen („True and Fair View“-Prinzip) und richtet sich nach den Grundsätzen der Verständlichkeit, der Wesentlichkeit, der Zuverlässigkeit, der Vergleichbarkeit, der Fortführung, der Stetigkeit, der Periodenabgrenzung und der Bruttodarstellung. In Abweichung vom Prinzip der Bruttodarstellung sind Aufwandminderungsbuchungen im Personalbereich zulässig.

Die Buchführung richtet sich nach den Grundsätzen der Vollständigkeit, der Richtigkeit, der Rechtzeitigkeit und der Nachprüfbarkeit.

Bilanzierungsgrundsätze

Vermögenswerte werden bilanziert, wenn sie einen künftigen wirtschaftlichen Nutzen hervorbringen oder ihre Nutzung zur Erfüllung öffentlicher Aufgaben vorgesehen ist und ihr Wert verlässlich ermittelt werden kann. Verpflichtungen werden bilanziert, wenn deren Ursprung in einem Ereignis der Vergangenheit liegt, ihre Erfüllung sicher oder wahrscheinlich zu einem Mittelabfluss führen wird und ihr Wert verlässlich ermittelt werden kann.

Die Vermögenswerte werden in Finanz- und Verwaltungsvermögen gegliedert. Das Finanzvermögen besteht aus jenen Vermögenswerten, die ohne Beeinträchtigung der öffentlichen Aufgabenerfüllung veräussert werden können. Das Verwaltungsvermögen umfasst jene Vermögenswerte, die unmittelbar der öffentlichen Aufgabenerfüllung dienen. Verpflichtungen gegenüber Sonderrechnungen werden dem Fremdkapital zugerechnet.

Vermögenswerte mit mehrjähriger Nutzungsdauer werden aktiviert, sofern ihr Anschaffungswert über der Aktivierungsgrenze von CHF 30'000.00 liegt (Beschluss der Kirchenpflege Nr. 27 vom 13.09.2018). Für Grundstücke, Investitionsbeiträge, Darlehen und Beteiligungen kommt keine Aktivierungsgrenze zur Anwendung. Dasselbe gilt für die Positionen des Finanzvermögens. Bei den Verpflichtungen kommt die Wesentlichkeitsgrenze von CHF 30'000.00 nur bei den Rückstellungen zur Anwendung, mit Ausnahme von personalrechtlichen Ansprüchen. Personalrechtliche Verpflichtungen werden wie die übrigen Positionen der Verpflichtungen unabhängig der Wesentlichkeitsgrenze bilanziert.

Beim Übergang zum HRM2 wurde das **Verwaltungsvermögen nicht neu bewertet**. Die bisherigen Restbuchwerte des Verwaltungsvermögen werden mit 10 % degressiv auf dem Restbuchwert abgeschrieben.

Anhang

Grundlage und Grundsätze der Rechnungslegung

Die Steuererträge werden nach dem Soll-Prinzip abgegrenzt. Das heisst, dass Ende Jahr alle Steuerguthaben für das betreffende Jahr verbucht sind, für die Rechnungen ausgestellt wurden. Das Soll-Prinzip entspricht nicht vollumfänglich dem Ansatz der periodengerechten Verbuchung, da keine Schätzungen zur Differenz der definitiv geschuldeten Steuern getätigt werden.

Bewertungsgrundsätze

Positionen des Finanzvermögens werden zum Verkehrswert bilanziert. Das Grundeigentum im Finanzvermögen wird in einer Legislaturperiode mindestens einmal neu bewertet. Die letzte Bewertung des Grundeigentums im Finanzvermögen fand am kein Grundeigentum statt.

Positionen des Verwaltungsvermögens werden zum Anschaffungswert abzüglich der Abschreibungen, oder wenn tiefer liegend, zum Verkehrswert, bilanziert. Erhaltene Investitionsbeiträge werden zu den Investitionen dazugerechnet, so dass eine Aktivierung der Nettoinvestitionen (Investitionen Anlagegut abzüglich Investitionsbeiträge) erfolgt. Die Positionen des VV, die durch Nutzung einem Wertverzehr unterliegen, werden planmässig je Anlagekategorie nach der festgelegten Nutzungsdauer beschrieben. Zugleich wird das Verwaltungsvermögen jährlich auf dauernde Wertminderungen geprüft. Ist eine dauerne Wertminderung absehbar, wird der bilanzierte Wert ausserplanmässig abgeschrieben respektive berichtigt.

Positionen des Fremdkapitals und des Eigenkapitals werden grundsätzlich zu Nominalwerten bilanziert.

Anlagekategorien und Nutzungsdauern

Für die Abschreibungen des Verwaltungsvermögens gelangen folgende Anlagekategorien und Nutzungsdauern in Jahren zur Anwendung:

Anlagekategorie	Nutzungsdauer
Sachanlagen VV	
Grundstücke	-
Hochbauten: Kirche, Pfarrhaus, Kirchgemeindehaus, Verwaltungsgebäude	33
Hochbauten: Erneuerungsunterhaltsinvestitionen (Fassadenanierungen, Fensterersatz)	20
Betriebsinstallationen (Heizungs-, Lüftungs-, Klima- und Kälteanlagen, Sanitär- und Elektroinstallationen, Brandschutzanlagen, inkl. Verkabelung)	20
Umgebung, Gartenanlagen	20
Mietliegenschaften; bauliche Anpassungen bei unbefristetem Mietverhältnis	15
Mietliegenschaften; bauliche Anpassungen bei befristetem Mietverhältnis gemäss Mietvertrag	~
Glocken	50
Schlagwerkmotor für Glocken	20
Orgel	50
Kirchliches Mobiliar (Altar, Taufstein, Kirchenbänke, Sakristeischränke etc.)	20
Sakrale Gegenstände	20
Mobiliar und Einrichtungen (Büromöbel, mobile Beleuchtungskörper etc.)	8
Informatik- / Kommunikationsanlagen	4
Anlagen in Bau	-
Übrige Sachanlagen	10
Immaterielle Anlagen	
Software	5
Übrige immaterielle Anlagen	5

Anhang

Grundlage und Grundsätze der Rechnungslegung

Darlehen

Darlehen

-

Darlehen ohne festgelegten Rückzahlungszeitpunkt (siehe Investitionsbeiträge)

Beteiligungen, Grundkapitalien

Beteiligungen

-

Investitionsbeiträge - Beiträge an Dritte (Ausgaben)

Die geleisteten Investitionsbeiträge werden gemäss Anlagekategorie über die festgelegte Nutzungsdauer der mitfinanzierten Anlage abgeschrieben.

Anlagekategorie und Nutzungsdauer gemäss Anlageobjekt

~

Darlehen ohne festgelegten Rückzahlungszeitpunkt

25

Einlagen in privatrechtliche Stiftungen und Vereine

25

Investitionsbeiträge an Anlagen in Bau

-

Bemerkungen:

~ = Nutzungsdauer gemäss mitfinanziertem Anlageobjekt oder gemäss Laufzeit

- = keine planmässige Abschreibung

Interne Zinsen

Der Zinssatz für die internen Verzinsungen beträgt gemäss Beschluss der Kirchenpflege Nr. 28 vom 18.10.2018 0.5 %. Verzinst wird der Wert Ende Jahr.

Verzinst werden

a) die Verpflichtungen der Kirchgemeinde gegenüber Sonderrechnungen,

b) die Liegenschaften des Finanzvermögens,

c) die Guthaben und Verpflichtungen der Kirchgemeinde gegenüber Spezial- und Vorfinanzierungen der Eigenwirtschaftsbetriebe,

d) das Verwaltungsvermögen der Eigenwirtschaftsbetriebe.

e) ... (*)

(*) Verzinsung des Liegenschaftensfonds bei vorgesehener Regelung

Kirchgemeinde und Pfarrkirchenstiftung

In der Kirchgemeinderechnung integriert

Die Rechnung wird über den gesamten Haushalt der Kirchgemeinde grundsätzlich als Einheit geführt. Sie besteht aus der Hauptrechnung einschliesslich Spezialfinanzierungen und den Sonderrechnungen. Die Jahresrechnung beinhaltet die Kirchgemeindelegislative, die Kirchenpflege (Exekutive) sowie die gesamte Kirchengutsverwaltung.

Nicht in der Kirchgemeinderechnung konsolidiert

Die Pfarrkirchenstiftung Kath. Pfarrkirchenstiftung Langnau a/A ist nicht Bestandteil der vorliegenden Jahresrechnung.

Anhang

Grundlage und Grundsätze der Rechnungslegung

Die Pfarrkirchenstiftung Kath. Pfarrkirchenstiftung Langnau a/A ist Eigentümerin der nachfolgenden Grundstücke und Gebäude. Zudem ist die Pfarrkirchenstiftung Eigentümerin aller kultischen Gegenstände und stellt der Kirchgemeinde gemäss Vertrag vom 21.05.1981 sämtliche Grundstücke und Gebäude zur kirchlichen Aufgabenerfüllung und der Benutzung zur Verfügung.

Die Kirchgemeinde Langnau am Albis ist Eigentümerin der Möbel und Einrichtungen der nachfolgenden Gebäude. Die Kirchgemeinde ist für den gesamten Betrieb und Unterhalt der zur Verfügung gestellten Grundstücke und Gebäude zuständig und übernimmt die Finanzierung bei Sanierungen, Um- und Neubauten und finanziert auch die Möbel und Einrichtungen. Die Investitionen in die Grundstücke und Gebäude werden im Sinne der Nutzung für die öffentliche bzw. kirchliche Aufgabenerfüllung bei der Kirchgemeinde bilanziert (Bilanzierung des Nutzwertes).

Grundstücke und Gebäude:

- keine Grundstücke
- keine Gebäude

Beteiligungen der Kirchgemeinde

Die Beteiligungen im Sinne der öffentlichen bzw. kirchlichen Aufgaben umfassen Institutionen in einer Rechtsform des öffentlichen Rechts (selbständige öffentlich-rechtliche Anstalt oder Zweckverband) oder in einer Rechtsform des Privatrechts (beispielsweise AG, Stiftung, Verein), an der die Kirchgemeinde als Mitglied oder Trägerin beteiligt ist und die öffentliche bzw. kirchliche Aufgaben erfüllt.

Folgende Organisationen, an denen die Kirchgemeinde zu mehr als 50 % beteiligt ist und damit einen beherrschenden Einfluss ausüben kann, werden in der Jahresrechnung nicht erfasst (dritter Konsolidierungskreis):

- keine entsprechenden Organisationen

Der Beteiligungsspiegel enthält weiterführende Informationen.

Anhang

Finanzinformationen

Ausgewählte Positionen des Finanzvermögens

Konto	Bezeichnung	Buchwert per 1.1.	Veränderung im Rechnungsjahr	Buchwert per 31.12.
1010	Forderungen aus Lieferungen und Leistungen gegenüber Dritten	64'444.95	17'216.46	81'661.41
	- aus laufendem Rechnungsjahr			0.00
	- aus früheren Jahren			0.00
1012	Steuerforderungen	131'730.70	-26'651.70	105'079.00
	- Steuern aus dem Rechnungsjahr			0.00
	- Steuern aus früheren Jahren			0.00
1020	Kurzfristige Darlehen	0.00	0.00	0.00
	Art der kurzfristigen Finanzanlagen, Zinssatz, Fälligkeit			0.00
	...			0.00
1070	Aktien und Anteilscheine	0.00	0.00	0.00
	Art der Anlagen, Name, Stückzahl			0.00
	...			0.00
1071	Verzinsliche Anlagen	0.00	0.00	0.00
	Art der Anlage, Schuldner, Laufzeit, Zinssatz			0.00
	...			0.00
1072	Langfristige Forderungen	0.00	0.00	0.00
	Art der Forderung, Schuldner, Fälligkeit			0.00
1079	Übrige Langfristige Finanzanlagen	0.00	0.00	0.00
	Art der Anlage, Schuldner, Fälligkeit			0.00

Anhang

Eventualforderungen

Schuldner	Art der Forderung	Datum	Verfallzeit	Forderung Betrag	Zinssatz und Zinstermin	Sicherheiten	Hinweise auf verdeckte Risiken
Pfarrkirchenstiftung	Darlehen (ohne Rückzahlungszeitpunkt)		offen	2'147'845.20			

...

Anhang

Anlagenspiegel - Finanzvermögen

Sach- und immaterielle Anlagen FV		Buchwert per 01.01.	Zugänge (+)	Abgänge (-)	Verkehrswert- anpassung (+/-)	Umgliederungen (+/-)	Buchwert per 31.12.
1080.0	Grundstücke	0.00	0.00	0.00	0.00	0.00	0.00
1080.1	Grundstücke mit Baurechten	0.00	0.00	0.00	0.00	0.00	0.00
1084.0	Gebäude	0.00	0.00	0.00	0.00	0.00	0.00
1084.1	Grundeigentumsanteile	0.00	0.00	0.00	0.00	0.00	0.00
1086.0	Mobilien	0.00	0.00	0.00	0.00	0.00	0.00
1087.0	Anlagen im Bau	0.00	0.00	0.00	0.00	0.00	0.00
1089.0	Übrige Sach- und immaterielle Anlagen	0.00	0.00	0.00	0.00	0.00	0.00
Total Sachanlagen		0.00	0.00	0.00	0.00	0.00	0.00

Anhang

Anlagenspiegel - Verwaltungsvermögen

Bilanzkonten	Anschaffungskosten				Kumulierte Abschreibungen						Buchwert per 31.12.	
	Stand per 01.01.	Zugänge (+) Abgänge (-)	Umgliederungen (+/-)	Stand per 31.12.	Stand per 01.01.	Planm. Abschreib.	Ausserplanm. Abschr. / WB	Abgänge (+)	Umgliederungen (+/-)	Stand per 31.12.		
Sachanlagen VV												
1400	Grundstücke	0.00	0.00	0.00	0.00	0.00	0.00	0.00	0.00	0.00	0.00	0.00
1404	Hochbauten	0.00	0.00	0.00	0.00	0.00	0.00	0.00	0.00	0.00	0.00	0.00
1406	Mobilien VV	0.00	0.00	0.00	0.00	0.00	0.00	0.00	0.00	0.00	0.00	0.00
1407	Anlagen im Bau VV	0.00	0.00	0.00	0.00	0.00	0.00	0.00	0.00	0.00	0.00	0.00
1409	Übrige Sachanlagen	0.00	0.00	0.00	0.00	0.00	0.00	0.00	0.00	0.00	0.00	0.00
	Total Sachanlagen	0.00	0.00	0.00	0.00	0.00	0.00	0.00	0.00	0.00	0.00	0.00
Immaterielle Anlagen												
1420	Software	0.00	0.00	0.00	0.00	0.00	0.00	0.00	0.00	0.00	0.00	0.00
	Total Immaterielle Anlagen	0.00	0.00	0.00	0.00	0.00	0.00	0.00	0.00	0.00	0.00	0.00
Darlehen												
1446	Darlehen Pfarrkirchenstiftung	2'244'731.25	-96'886.05	0.00	2'147'845.20	0.00	0.00	0.00	0.00	0.00	0.00	2'147'845.20
	Total Darlehen	2'244'731.25	-96'886.05	0.00	2'147'845.20	0.00	0.00	0.00	0.00	0.00	0.00	2'147'845.20
Beteiligungen, Grundkapitalien												
1452	Gemeinden und Zweckverbände	0.00	0.00	0.00	0.00	0.00	0.00	0.00	0.00	0.00	0.00	0.00
1454	Öffentliche Unternehmungen	0.00	0.00	0.00	0.00	0.00	0.00	0.00	0.00	0.00	0.00	0.00
1456	Private Organisationen o. Erwerbszweck	0.00	0.00	0.00	0.00	0.00	0.00	0.00	0.00	0.00	0.00	0.00
	Total Beteiligungen	0.00	0.00	0.00	0.00	0.00	0.00	0.00	0.00	0.00	0.00	0.00
Investitionsbeiträge												
1462	Gemeinden und Zweckverbände	0.00	0.00	0.00	0.00	0.00	0.00	0.00	0.00	0.00	0.00	0.00
1466	Private Organisationen o. Erwerbszweck	0.00	0.00	0.00	0.00	0.00	0.00	0.00	0.00	0.00	0.00	0.00
1469	Investitionsbeiträge an Anlagen im Bau	0.00	0.00	0.00	0.00	0.00	0.00	0.00	0.00	0.00	0.00	0.00
	Total Investitionsbeiträge	0.00	0.00	0.00	0.00	0.00	0.00	0.00	0.00	0.00	0.00	0.00
	Total Verwaltungsvermögen	2'244'731.25	-96'886.05	0.00	2'147'845.20	0.00	0.00	0.00	0.00	0.00	0.00	2'147'845.20

Anhang

Beteiligungsspiegel

Name Sitz	Rechtsform/ Vertragsform	Rechnungs- legungsnorm	Funktion	Tätigkeits- gebiet	Nominalka- pital (100%)	Eigentums- anteil	Stimmanteil Exekutive	Stimmanteil Legislative	Spezifische Risiken	Anschaff- ungswert	Buchwert per 31.12.
--------------	-----------------------------	---------------------------	----------	-----------------------	----------------------------	----------------------	--------------------------	----------------------------	------------------------	-----------------------	--------------------------------

Bilanzierte Beteiligungen im Verwaltungsvermögen

... 0.00

Total Beteiligungen im Verwaltungsvermögen 0.00

Nicht bilanzierte Beteiligungen und Verträge

... -

Anhang

Ausgewählte Positionen des Fremdkapitals

Konto	Bezeichnung	Buchwert per 1.1.	Veränderung im Rechnungsjahr	Buchwert per 31.12.
201	Kurzfristige (verzinsliche) Finanzverbindlichkeiten	0.00	0.00	0.00
	Art der Verbindlichkeit, Gläubiger, Laufzeit, Zinssatz			0.00
	...			0.00
206	Langfristige Finanzverbindlichkeiten	1'560'000.00	-295'000.00	1'265'000.00
	Festdarlehen, ZKB, 30.06.2017-30.06.2022, 0.38 %	45'000.00	-45'000.00	0.00
	Festdarlehen, ZKB, 22.09.2014-22.09.2022, 0.88 %	150'000.00	-150'000.00	0.00
	Festdarlehen, ZKB, 01.01.2010-01.01.2023, 3.25 %	85'000.00	-60'000.00	25'000.00
	Festdarlehen, ZKB, 29.07.2016-29.07.2024, 0.44 %	300'000.00		300'000.00
	Festdarlehen, ZKB, 30.07.2018-30.07.2024, 0.81 %	110'000.00	-40'000.00	70'000.00
	Festdarlehen, ZKB, 01.04.2010-01.04.2025, 3.35 %	120'000.00		120'000.00
	Festdarlehen, ZKB, 30.08.2018-30.08.2027, 1.18 %	120'000.00		120'000.00
	Festdarlehen, ZKB, 28.09.2018-28.09.2030, 1.56 %	120'000.00		120'000.00
	Festdarlehen, ZKB, 28.09.2018-28.09.2032, 1.77 %	100'000.00		100'000.00
	Festdarlehen, ZKB, 01.07.2019-01.07.2032, 1.03 %	150'000.00		150'000.00
	Festdarlehen, ZKB, 01.11.2019-01.11.2034, 0.95 %	60'000.00		60'000.00
	Festdarlehen, ZKB, 03.02.2021-03.02.2031, 0.7 %	200'000.00		200'000.00
	Fälligkeitsstatistik:			
	1 bis 2 Jahre			395'000.00
	2 bis 5 Jahre			240'000.00
	über 5 Jahre			630'000.00
	Total			1'265'000.00
	Gewichteter Durchschnittszinssatz der langfristigen Finanzverbindlichkeiten in %			1.00%

Anhang

Gewährleistungsspiegel / Eventualverpflichtungen

Name Sitz	Art der Verpflichtung	Datum	Verfallzeit	Verpflichtung Betrag	Eigentümer, wesentl. Miteigentümer	Spezifische zus. Angaben	Zahlungsströme im Rechnungsjahr
Eventualverpflichtungen (Bürgschaften, Garantieverpflichtungen, Defizitgarantien etc.)							
...							0.00
Weitere Verpflichtungen (Altlasten, Leasing, langfristige Mietverträge über 1 Jahr, usw.)							
...							0.00

Anhang

Rückstellungsspiegel

Kurzfristige Rückstellungen		Stand per 01.01.	Bildung inkl. Erhöhung (+)	Verwendung (-)	Auflösung (-)	Umbuchung (+/-)	Stand per 31.12.	Begründung
2050.0	Mehrleistungen des Personals	0.00	0.00	0.00	0.00	0.00	0.00	A
2051.0	Andere Ansprüche des Personals	0.00	0.00	0.00	0.00	0.00	0.00	
2052.0	Prozesse	0.00	0.00	0.00	0.00	0.00	0.00	
2053.0	Nicht versicherte Schäden	0.00	0.00	0.00	0.00	0.00	0.00	
2054.0	Bürgschaften und Garantieleistungen	0.00	0.00	0.00	0.00	0.00	0.00	
2055.0	Übrige betriebliche Tätigkeit	0.00	0.00	0.00	0.00	0.00	0.00	
2056.0	Vorsorgeverpflichtungen	0.00	0.00	0.00	0.00	0.00	0.00	
2057.0	Finanzaufwand	0.00	0.00	0.00	0.00	0.00	0.00	
2058.0	Investitionsrechnung	0.00	0.00	0.00	0.00	0.00	0.00	
2059.0	Übrige Rückstellungen	0.00	0.00	0.00	0.00	0.00	0.00	
Total kurzfristige Rückstellungen		0.00	0.00	0.00	0.00	0.00	0.00	

Begründungen der kurzfristigen Rückstellungen

		Konto ER / IR	Buchwert per 31.12.
A	Beschreibung Sachverhalt	2050.00	0.00
Total kurzfristige Rückstellungen			0.00

Anhang

Rückstellungsspiegel

Langfristige Rückstellungen		Stand per 01.01.	Bildung inkl. Erhöhung (+)	Verwendung (-)	Auflösung (-)	Umbuchung (+/-)	Stand per 31.12.	Begründung
2081.0	Ansprüche des Personals	0.00	0.00	0.00	0.00	0.00	0.00	B
2082.0	Prozesse	0.00	0.00	0.00	0.00	0.00	0.00	
2083.0	Nicht versicherte Schäden	0.00	0.00	0.00	0.00	0.00	0.00	
2084.0	Bürgschaften und Garantieleistungen	0.00	0.00	0.00	0.00	0.00	0.00	
2085.0	Übrige betriebliche Tätigkeit	0.00	0.00	0.00	0.00	0.00	0.00	
2086.0	Vorsorgeverpflichtungen	0.00	0.00	0.00	0.00	0.00	0.00	
2087.0	Finanzaufwand	0.00	0.00	0.00	0.00	0.00	0.00	
2088.0	Investitionsrechnung	0.00	0.00	0.00	0.00	0.00	0.00	
2089.0	Übrige Rückstellungen	0.00	0.00	0.00	0.00	0.00	0.00	
Total langfristige Rückstellungen		0.00	0.00	0.00	0.00	0.00	0.00	

Begründungen der langfristigen Rückstellungen

		Konto ER / IR	Buchwert per 31.12.
B	Beschreibung Sachverhalt		0.00
Total langfristige Rückstellungen			0.00

Anhang

Eigenkapitalnachweis

Veränderungen	Stand per 01.01.	Umbuchung Jahresergebnis Vorjahr	Fonds		Vorfinanzierungen		Jahresergebnis		Stand per 31.12.
			Einlage	Entnahme	Einlage	Entnahme	Ertragsü.	Aufwandü.	
2910 Fonds im Eigenkapital									0.00
2930 Vorfinanzierungen									0.00
2990 Jahresergebnis									257'457.91
Jahresergebnis	254'103.85	-254'103.85					257'457.91		257'457.91
2999 Kumulierte Ergebnisse der Vorjahre									1'373'666.58
Kumulierte Ergebnisse der Vorjahre	1'119'562.73	254'103.85							1'373'666.58
Total	1'373'666.58	0.00	0.00	0.00	0.00	0.00	257'457.91	0.00	1'631'124.49

Anhang

Sonderrechnungen

Art Zweckgebundene Zuwendung
Bezeichnung, Konto xx, 2092.xx
Zweck ...

Erfolgsrechnung 2022

				Aufwand	Ertrag
Ertrag	Zinsertrag	Kapital	0.00		
		Zinssatz % (Verzinsung gemäss Beschluss)	0.00%		0.00
	Übrige Erträge	...			0.00
Aufwand		...		0.00	
		...		0.00	
Total Aufwand / Ertrag				0.00	0.00
Ertragsüberschuss (+) / Aufwandüberschuss (-)					0.00

Abschluss

		Vermögensveränderung
Vermögen Anfang Rechnungsjahr		0.00
Ertragsüberschuss (+) / Aufwandüberschuss (-)		0.00
Vermögen Ende Rechnungsjahr		0.00

Bilanz per 31.12.2022

	Aktiven	Passiven
Kapital	0.00	
Guthaben bei Kirchgemeinde	0.00	
...	0.00	
Aktivenüberschuss = Vermögen		0.00
Total	0.00	0.00

Anhang

Finanzkennzahlen	Rechnung 2021	Rechnung 2022	Richtwerte*	
Anzahl Kirchgemeindemitglieder	2'319	2'268		
Steuerfuss	14.00%	14.00%		
Steuerkraft pro Kirchgemeindemitglied (eigene Berechnung)	3'238	3'479		
Selbstfinanzierungsgrad	100%	100%	> 100 %	ideal
			80 - 100 %	gut bis vertretbar
			50 - 80 %	problematisch
			< 50 %	ungenügend
Anteil der Nettoinvestitionen, welche aus eigenen Mitteln finanziert werden können.				
Zinsbelastungsanteil	0%	0%	0 - 4 %	gut
			4 - 9 %	genügend
			> 9 %	schlecht
Anteil des Ertrags, welcher durch den Zinsaufwand gebunden ist.				
Nettoverschuldungsquotient	80%	45%	< 100 %	gut
			100 - 150 %	genügend
			> 150 %	schlecht
Anteil der direkten Steuern der natürlichen und juristischen Personen, die erforderlich wären, um die Nettoschulden abzutragen.				
Nettoschuld I pro Kirchgemeindemitglied	517	228	< 0 CHF	Nettovermögen
			1 - 1000 CHF	geringe Verschuldung
			1001 - 2500 CHF	mittlere Verschuldung
			2501 - 5000 CHF	hohe Verschuldung
			> 5000 CHF	sehr hohe Verschuldung
Kommunale Verschuldung pro Kirchgemeindemitglied in Franken.				

* Richtwerte der Konferenz der kantonalen Aufsichtsstellen über die Gemeindefinanzen

Anhang

Kreditrechtliche Angaben

Verpflichtungskredite

Kreditbeschluss								Rechnung 2022						
Datum	Organ	Brutto Netto	Kredit CHF	Konto IR	Bezeichnung	Ausgaben kumuliert bis 2021	Einnahmen kumuliert bis 2021	Ausgaben	Einnahmen	Ausgaben kumuliert bis 2022	Einnahmen kumuliert bis 2022	Abweichung bewilligter Kredit	Abrechnung Datum	Organ
.....						0	0	0.00	0.00	0	0			

Anhang

Gebundene Ausgabenbeschlüsse

Kreditbeschluss							Rechnung 2022					
Datum	Brutto Netto	Kredit CHF	Konto IR	Bezeichnung	Ausgaben kumuliert bis 2021	Einnahmen kumuliert bis 2021	Ausgaben	Einnahmen	Ausgaben kumuliert bis 2022	Einnahmen kumuliert bis 2022	Abweichung bewilligter Kredit	Abrechnung Datum
.....					0	0	0.00	0.00	0	0		

Jahresrechnung - Details zum Finanzbericht

Erläuterungen zur Erfolgs- und Investitionsrechnung

Generelle Erläuterungen

Abweichungsbegründungen

Die Begründung der einzelnen Positionen der Jahresrechnung im Vergleich zum Budget erfolgen ab einem Betrag von CHF 1'000.00 bzw. 10 % Mehraufwand und ab CHF 5'000 Minderaufwand/Mehrerträge.

Erläuterungen zur Erfolgsrechnung

Konto	Rechnung 2022 Budget 2022		Differenz	
3500	Behörden, Verwaltung, Pfarrei			
3612.10	38'243.35	31'700.00	6'543.35	Mehr Steuereinnahmen
3501	Gottesdienst			
3052.00	1'439.40	21'100.00	-19'660.60	Austritt aus Pensionskasse
3502	Diakonie und Seelsorge			
3010.00	88'950.80	112'000.00	-23'049.20	Krankentaggeld Zahlungen
3171.01	6'646.80	4'000.00	2'646.80	Mehr Apéros
3171.03	0.00	6'500.00	-6'500.00	Absage Firmlager wegen Corona
3171.07	47'830.80	30'000.00	17'830.80	Mehr Teilnehmer Seniorenferien
4250.00	48'955.00	30'000.00	18'955.00	Mehr Teilnehmer Seniorenferien
3503	Bildung			
3104.00	8'849.05	7'500.00	1'349.05	Aufstockung der Grundausrüstung und nicht budgetierte Aktivitäten
3506	Liegenschaften			
3144.01	13'369.20	30'000.00	-16'630.80	Nicht dringende Unterhaltsarbeiten verschoben
4470.01	45'775.00	40'000.00	5'775.00	Mehr Vermietungen als budgetiert
9100	Gemeindesteuern			
4000.00	834'253.80	779'200.00	55'053.80	Zu tief budgetiert
4000.10	87'580.85	38'200.00	49'380.85	Zu tief budgetiert
4001.00	176'225.80	155'300.00	20'925.80	Zu tief budgetiert
4001.10	28'835.25	8'200.00	20'635.25	Zu tief budgetiert
4002.00	15'502.45	3'400.00	12'102.45	Zu tief budgetiert
9300	Finanzausgleich			
3631.00	98'813.00	91'000.00	7'813.00	Zu tief budgetiert
4621.60	9'091.00	0.00	9'091.00	Nicht budgetiert, da nicht erwartet

Erfolgsrechnung

Hauptaufgabenbereiche (Funktionale Gliederung)	Rechnung 2022		Budget 2022		Rechnung 2021	
	Aufwand	Ertrag	Aufwand	Ertrag	Aufwand	Ertrag
Kirchenwesen und religiöse Angelegenheiten						
3500 Behörden, Verwaltung, Pfarrei	212'677.70	35'670.00	214'600.00	35'200.00	211'618.25	35'045.00
3501 Gottesdienst	193'908.35	34'475.00	215'300.00	33'900.00	197'661.95	33'440.00
3502 Diakonie und Seelsorge	210'882.30	90'357.00	230'900.00	74'900.00	89'303.25	39'391.65
3503 Bildung	125'064.05	34'168.60	129'500.00	33'300.00	126'342.70	32'918.80
3504 Kultur	37'916.40	765.00	38'200.00		35'901.60	
3506 Kirchliche Liegenschaften	264'199.90	48'620.60	288'500.00	42'600.00	270'525.15	48'600.05
Soziale Sicherheit						
5330 Leistungen an Pensionierte						
Finanzen und Steuern						
9100 Allgemeine Gemeindesteuern	4'791.25	1'148'069.50	2'500.00	984'300.00	2'215.40	1'091'602.05
9109 Steuerzuteilung Kirchgemeinden Stadt Zürich						
9300 Finanzierung der Kantonalkirche und Finanzausgleich	98'813.00	12'935.30	91'000.00		97'149.00	3'844.30
9610 Zinsen	1'165.75	1'403.51	2'200.00	1'400.00	1'739.45	1'551.55
9630 Liegenschaften des Finanzvermögens						
9639 Gewinne, Verluste, Wertberichtigungen auf Liegenschaften FV						
9690 Mobilien und übrige Sach- und immaterielle Anlagen FV						
9710 Rückverteilungen aus CO2-Abgabe		412.10		300.00		167.20
9950 Neutrale Aufwendungen und Erträge						
9951 Zweckgebundene Zuwendungen						
9990 Abtragung Bilanzfehlbetrag						
Total Aufwand / Ertrag	1'149'418.70	1'406'876.61	1'212'700.00	1'205'900.00	1'032'456.75	1'286'560.60
Ertragsüberschuss / Aufwandüberschuss	257'457.91			6'800.00	254'103.85	
Total	1'406'876.61	1'406'876.61	1'212'700.00	1'212'700.00	1'286'560.60	1'286'560.60

Erfolgsrechnung

Einzelkonten nach Funktionen		Rechnung 2022		Budget 2022		Rechnung 2021	
		Aufwand	Ertrag	Aufwand	Ertrag	Aufwand	Ertrag
3	Kirchen	1'044'648.70	244'056.20	1'117'000.00	219'900.00	931'352.90	189'395.50
	Nettoergebnis		800'592.50		897'100.00		741'957.40
3500	Behörden, Verwaltung Pfarrei	212'677.70	35'670.00	214'600.00	35'200.00	211'618.25	35'045.00
	Nettoergebnis		177'007.70		179'400.00		176'573.25
3000.01	Entschädigung Kirchenpflege	22'100.00		25'100.00		22'100.00	
3000.03	Entschädigung RPK	2'750.00				2'530.00	
3010.01	Löhne Verwaltung, Pfarreisekretariat	99'993.25		100'000.00		98'197.30	
3050.00	AG-Beiträge AHV, IV, EO, ALV, Verwaltungskosten	7'303.70		7'800.00		7'122.00	
3052.00	AG-Beiträge an Pensionskassen	10'334.40		10'400.00		8'922.60	
3053.00	AG-Beiträge an Unfall- und Personal-Haftpflichtversicherungen	997.35		900.00		979.65	
3054.00	AG-Beiträge an Familienausgleichskasse	1'271.60		1'200.00		1'343.10	
3055.00	AG-Beiträge an Krankentaggeldversicherungen	810.85		800.00		794.95	
3055.09	Erstattung von AG-Beiträgen an Krankentaggeldversicherungen					-1'169.80	
3090.00	Aus- und Weiterbildung des eigenen Personals	353.20		1'000.00		513.60	
3100.00	Büromaterial	4'692.90		5'000.00		4'745.10	
3102.00	Drucksachen, Publikationen, Inserate	8'980.30		9'800.00		10'273.00	
3103.00	Fachliteratur, Zeitschriften	688.90		1'000.00		684.00	
3110.00	Anschaffung Möbel, Maschinen und Geräte			500.00		381.30	
3130.02	Telefon, Rediffusion	3'495.55		4'000.00		3'758.25	
3130.04	Porti, Frachtgebühren	3'580.90		3'700.00		3'637.55	
3130.06	Spesen Bank- und Postkonto	141.65		100.00		108.20	
3133.00	Informatik-Nutzungsaufwand	3'026.35		4'000.00		4'812.85	
3134.00	Sachversicherungsprämien	966.25		2'500.00		1'864.80	
3150.00	Unterhalt Büromöbel und -geräte	1'056.85		1'100.00		1'059.75	
3170.00	Reisekosten und Spesen	1'507.90		4'000.00		853.00	
3612.10	Entschädigung für Steuerbezug natürliche Personen	38'243.35		31'700.00		38'020.60	
3612.11	Entschädigung für Steuerbezug juristische Personen	382.45				86.45	
4260.00	Rückerstattung Dritter		55.00		100.00		45.00
4632.01	Beitrag KG Thalwil für Gattikon		33'515.00		33'000.00		32'900.00
4632.02	Beitrag KG Horgen für Sihlwald		2'100.00		2'100.00		2'100.00
3501	Gottesdienst	193'908.35	34'475.00	215'300.00	33'900.00	197'661.95	33'440.00
	Nettoergebnis		159'433.35		181'400.00		164'221.95
3010.09	Erstattung von Lohn	-2'091.40					
3010.11	Löhne Pfarrer, Vikare, Pfarreibeauftragte	166'624.60		164'000.00		151'627.20	

Erfolgsrechnung

Einzelkonten nach Funktionen	Rechnung 2022		Budget 2022		Rechnung 2021	
	Aufwand	Ertrag	Aufwand	Ertrag	Aufwand	Ertrag
3010.73	Nettolohnausgleich	-165.45				
3050.00	AG-Beiträge AHV, IV, EO, ALV, Verwaltungskosten	9'450.40	11'200.00		9'679.00	
3052.00	AG-Beiträge an Pensionskassen	1'439.40	21'100.00		19'550.55	
3053.00	AG-Beiträge an Unfall- und Personal-Haftpflichtversicherungen	1'486.05	1'500.00		1'405.50	
3054.00	AG-Beiträge an Familienausgleichskasse	1'746.60	2'000.00		1'807.40	
3055.00	AG-Beiträge an Krankentaggeldversicherungen	993.70	1'000.00		919.90	
3090.00	Aus- und Weiterbildung des eigenen Personals	212.55	400.00		2'262.75	
3101.01	Betriebs- und Verbrauchsmaterial	190.30	300.00		240.15	
3101.11	Kirchenschmuck	4'101.80	3'500.00		1'970.40	
3101.12	Hostien, Messwein, Kerzen	705.40	1'500.00		816.00	
3101.13	Erinnerungsgaben	1'060.05	1'000.00		318.20	
3112.00	Anschaffung Paramente, kirchl. Gewänder, Erstkommunionkleider	1'733.30	1'000.00		1'609.15	
3130.00	Dienstleistungen Dritter	3'050.05	3'300.00		2'216.30	
3152.00	Unterhalt Paramente, kirchl. Gewänder, Erstkommunionkleider	1'265.00	1'700.00		1'439.45	
3170.00	Reisekosten und Spesen	2'106.00	1'800.00		1'800.00	
4240.00	Benützungsgebühren und Dienstleistungen			960.00		540.00
4632.01	Beitrag KG Thalwil für Gattikon			33'515.00		32'900.00
3502	Diakonie und Seelsorge	210'882.30	230'900.00	74'900.00	89'303.25	39'391.65
	Nettoergebnis			120'525.30	156'000.00	49'911.60
3010.09	Erstattung von Lohn	-15'963.60				
3010.22	Besoldung Pastoralassistent mit diakonischen Aufgaben	106'072.15	112'000.00		38'300.00	
3010.73	Nettolohnausgleich	-1'157.75				
3050.00	AG-Beiträge AHV, IV, EO, ALV, Verwaltungskosten	5'880.55	7'700.00		2'463.55	
3052.00	AG-Beiträge an Pensionskassen	12'777.00	12'800.00		3'131.65	
3053.00	AG-Beiträge an Unfall- und Personal-Haftpflichtversicherungen	841.30	1'000.00		314.10	
3054.00	AG-Beiträge an Familienausgleichskasse	1'023.70	1'300.00		459.45	
3055.00	AG-Beiträge an Krankentaggeldversicherungen	719.60	900.00		287.15	
3090.00	Aus- und Weiterbildung des eigenen Personals		500.00		126.00	
3099.00	Übriger Personalaufwand	2'989.90	4'000.00		2'361.50	
3101.21	Wirtschaftsbetrieb	192.80	200.00		198.60	
3109.00	Diakoniematerial		1'000.00			
3171.01	Pfarreianlässe	6'646.80	4'000.00		3'909.95	
3171.02	Ministranten	3'434.00	3'500.00		2'063.55	
3171.03	Firmlager und Exkursionen		6'500.00			
3171.04	Pfarreilager	10'451.10	11'900.00		9'980.70	
3171.05	Jugendarbeit	1'905.85	6'000.00		1'463.30	

Erfolgsrechnung

Einzelkonten nach Funktionen		Rechnung 2022		Budget 2022		Rechnung 2021	
		Aufwand	Ertrag	Aufwand	Ertrag	Aufwand	Ertrag
3171.06	Fam.- / Sen.arbeit, Besuchsdienst	6'213.95		6'000.00		5'658.75	
3171.07	Seniorenferienausgaben	47'830.80		30'000.00			
3636.01	Beiträge an kath. Männerverein + Frauenverein	1'000.00		1'000.00		1'000.00	
3636.02	Verein f. Jugendfragen (Samowar)	9'612.00		9'500.00		7'450.00	
3636.03	Pro Senectute	1'000.00		1'000.00		1'000.00	
3636.04	Projekt Jugendarbeit (pol. Gde)	3'325.00		3'300.00		3'125.00	
3636.09	Beiträge an inländ. Institutionen	1'090.00		1'800.00		1'010.00	
3638.00	Beiträge an das Ausland	4'997.15		5'000.00		5'000.00	
4250.00	Verkäufe		48'955.00		30'000.00		
4260.00	Rückerstattung Dritter		327.00				41.65
4260.01	Teilnehmerbeiträge Firmreise				3'500.00		
4260.02	Teilnehmerbeiträge Pfarreilager		7'560.00		8'400.00		6'450.00
4632.01	Beitrag KG Thalwil für Gattikon		33'515.00		33'000.00		32'900.00
3503	Bildung	125'064.05	34'168.60	129'500.00	33'300.00	126'342.70	32'918.80
	Nettoergebnis		90'895.45		96'200.00		93'423.90
3010.31	Besoldung Katecheten, inkl. Praktikanten	94'438.45		94'000.00		90'565.55	
3010.68	Dienstaltersgeschenk					2'937.40	
3040.00	Kinder-/Ausbildungs- und Familienzulagen	1'872.25		800.00		1'655.25	
3050.00	AG-Beiträge AHV, IV, EO, ALV, Verwaltungskosten	5'658.85		6'400.00		5'128.95	
3052.00	AG-Beiträge an Pensionskassen	7'705.75		8'700.00		7'526.95	
3053.00	AG-Beiträge an Unfall- und Personal-Haftpflichtversicherungen	664.60		700.00		745.15	
3054.00	AG-Beiträge an Familienausgleichskasse	985.60		1'100.00		984.95	
3055.00	AG-Beiträge an Krankentaggeldversicherungen	504.00		600.00		616.15	
3090.00	Aus- und Weiterbildung des eigenen Personals	26.00		2'400.00		1'858.90	
3104.00	Lehrmittel	8'849.05		7'500.00		7'420.10	
3110.00	Anschaffung Möbel, Maschinen und Geräte	66.45		300.00		511.90	
3130.00	Dienstleistungen Dritter	237.00		2'400.00			
3170.00	Reisekosten und Spesen			200.00			
3636.00	Beiträge an private Organisationen ohne Erwerbszweck	4'056.05		4'400.00		6'391.45	
4260.00	Rückerstattung Dritter		650.00		300.00		
4632.01	Beitrag KG Thalwil für Gattikon		33'518.60		33'000.00		32'918.80
3504	Kultur	37'916.40	765.00	38'200.00		35'901.60	
	Nettoergebnis		37'151.40		38'200.00		35'901.60
3010.09	Erstattung von Lohn					-186.00	

Erfolgsrechnung

Einzelkonten nach Funktionen		Rechnung 2022		Budget 2022		Rechnung 2021	
		Aufwand	Ertrag	Aufwand	Ertrag	Aufwand	Ertrag
3010.41	Löhne Organisten und Aushilfen	30'343.60		30'000.00		30'404.15	
3050.00	AG-Beiträge AHV, IV, EO, ALV, Verwaltungskosten	1'002.50		500.00		1'068.10	
3052.00	AG-Beiträge an Pensionskassen	598.15		100.00		703.15	
3053.00	AG-Beiträge an Unfall- und Personal-Haftpflichtversicherungen	79.50				79.20	
3054.00	AG-Beiträge an Familienausgleichskasse	174.30		400.00		201.55	
3055.00	AG-Beiträge an Krankentaggeldversicherungen	38.35				44.65	
3090.00	Aus- und Weiterbildung des eigenen Personals			100.00			
3130.00	Dienstleistungen Dritter	5'680.00		7'000.00		3'586.80	
3170.00	Reisekosten und Spesen			100.00			
4260.00	Rückerstattung Dritter		765.00				
3506	Kirchliche Liegenschaften	264'199.90	48'620.60	288'500.00	42'600.00	270'525.15	48'600.05
	Nettoergebnis		215'579.30		245'900.00		221'925.10
3010.09	Erstattung von Lohn					-404.35	
3010.61	Besoldung Sakristan und Aushilfen	91'253.15		94'000.00		87'811.25	
3050.00	AG-Beiträge AHV, IV, EO, ALV, Verwaltungskosten	5'888.55		6'200.00		5'902.55	
3052.00	AG-Beiträge an Pensionskassen	9'903.60		10'000.00		8'733.60	
3053.00	AG-Beiträge an Unfall- und Personal-Haftpflichtversicherungen	866.80		800.00		843.00	
3054.00	AG-Beiträge an Familienausgleichskasse	1'025.15		1'100.00		1'101.40	
3055.00	AG-Beiträge an Krankentaggeldversicherungen	664.55		700.00		636.45	
3090.00	Aus- und Weiterbildung des eigenen Personals			400.00			
3101.61	Betriebs-, Verbrauchsmaterial Liegenschaften	1'756.80		2'000.00		2'104.85	
3110.00	Anschaffung Möbel, Maschinen und Geräte			1'000.00		142.00	
3120.01	Wasser und Abwasser	4'536.85		4'000.00		4'120.75	
3120.02	Energie, Strom	3'127.80		2'600.00		2'544.90	
3120.03	Heizmaterial	10'501.50		15'000.00		13'656.35	
3120.04	Kehrrichtabfuhrgebühren	426.90		400.00		374.70	
3134.00	Sachversicherungsprämien	5'929.05		6'300.00		5'986.50	
3144.01	Liegenschaftunterhalt KG	13'369.20		30'000.00		23'030.15	
3151.00	Unterhalt Apparate, Maschinen, Geräte, Fahrzeuge, Werkzeuge			500.00		641.05	
3160.00	Miete und Pacht Liegenschaften, Parkplätze	114'950.00		113'000.00		113'300.00	
3170.00	Reisekosten und Spesen			500.00			
4260.00	Rückerstattung Dritter		2'775.60		2'500.00		2'525.05
4470.01	Mietzinsertrag Liegenschaft		45'775.00		40'000.00		46'030.00
4479.00	Übrige Erträge Liegenschaften VV		70.00		100.00		45.00

Erfolgsrechnung

Einzelkonten nach Funktionen		Rechnung 2022		Budget 2022		Rechnung 2021	
		Aufwand	Ertrag	Aufwand	Ertrag	Aufwand	Ertrag
9	Finanzen und Steuern	362'227.91	1'162'820.41	95'700.00	992'800.00	355'207.70	1'097'165.10
	Nettoergebnis	800'592.50		897'100.00		741'957.40	
9100	Allgemeine Gemeindesteuern	4'791.25	1'148'069.50	2'500.00	984'300.00	2'215.40	1'091'602.05
	Nettoergebnis	1'143'278.25		981'800.00		1'089'386.65	
3181.00	Tatsächliche Forderungsverluste			2'400.00			
3181.01	Abschreibungen und Erlasse von Zinsforderungen auf Steuern natürliche Personen			100.00			
3181.05	Tatsächliche Forderungsverluste Steuern natürliche Personen	4'760.95				2'148.70	
3181.06	Tatsächliche Forderungsverluste Steuern juristische Personen	30.30				66.70	
4000.00	Einkommenssteuern natürliche Personen Rechnungsjahr		834'253.80		779'200.00		826'075.85
4000.10	Einkommenssteuern natürliche Personen früherer Jahre		87'580.85		38'200.00		48'058.25
4000.20	Nachsteuern Einkommenssteuern natürliche Personen		705.05		5'800.00		2'652.10
4000.40	Aktive Steuerauscheidungen Einkommenssteuern natürliche Personen		3'297.00		7'000.00		7'166.20
4000.50	Passive Steuerauscheidungen Einkommenssteuern natürliche Personen		-33'352.15		-31'700.00		-36'376.20
4001.00	Vermögenssteuern natürliche Personen Rechnungsjahr		176'225.80		155'300.00		173'780.00
4001.10	Vermögenssteuern natürliche Personen früherer Jahre		28'835.25		8'200.00		10'348.00
4001.20	Nachsteuern Vermögenssteuern natürliche Personen		580.35		3'300.00		2'969.55
4001.40	Aktive Steuerauscheidungen Vermögenssteuern natürliche Personen		1'394.80		1'900.00		1'889.85
4001.50	Passive Steuerauscheidungen Vermögenssteuern natürliche Personen		-9'306.55		-6'000.00		-6'470.20
4002.00	Quellensteuern natürliche Personen		15'502.45		3'400.00		35'124.65
4010.00	Gewinnsteuern juristische Personen Rechnungsjahr		20'590.75		12'400.00		21'579.55
4010.10	Gewinnsteuern juristische Personen früherer Jahre		6'045.05		600.00		-435.30
4010.40	Aktive Steuerauscheidungen Gewinnsteuern juristische Personen		11'263.95		5'100.00		2'208.45
4010.50	Passive Steuerauscheidungen Gewinnsteuern juristische Personen				-400.00		-332.00
4011.00	Kapitalsteuern juristische Personen Rechnungsjahr		2'799.50		1'600.00		2'837.05
4011.10	Kapitalsteuern juristische Personen früherer Jahre		169.95		100.00		378.20
4011.40	Aktive Steuerauscheidungen Kapitalsteuern juristische Personen		1'483.65		400.00		244.70
4011.50	Passive Steuerauscheidungen Kapitalsteuern juristische Personen				-100.00		-96.65
9300	Finanzierung der Kantonalkirche und Finanzausgleich	98'813.00	12'935.30	91'000.00		97'149.00	3'844.30
	Nettoergebnis		85'877.70		91'000.00		93'304.70
3631.00	Beitrag an die Zentralkasse	98'813.00		91'000.00		97'149.00	
4621.60	Normaufwandsausgleich		9'091.00				
4631.01	Unterstützungsbeitrag STAF		3'844.30				3'844.30

Erfolgsrechnung

Einzelkonten nach Funktionen		Rechnung 2022		Budget 2022		Rechnung 2021	
		Aufwand	Ertrag	Aufwand	Ertrag	Aufwand	Ertrag
9610	Zinsen	1'165.75	1'403.51	2'200.00	1'400.00	1'739.45	1'551.55
	Nettoergebnis	237.76			800.00		187.90
3181.01	Abschreibungen und Erlasse von Zinsforderungen auf Steuern natürliche Personen	72.80				91.50	
3181.02	Abschreibungen und Erlasse von Zinsforderungen auf Steuern juristische Personen	1.00				1.45	
3499.10	Vergütungszinsen auf Steuern natürliche Personen	1'040.60		2'200.00		1'593.70	
3499.11	Vergütungszinsen auf Steuern juristische Personen	51.35				52.80	
4400.00	Zinsen flüssige Mittel		39.60				35.60
4401.10	Zinsen auf Steuerforderungen natürliche Personen		1'294.86		1'400.00		1'496.30
4401.20	Zinsen auf Steuerforderungen juristische Personen		69.05				19.65
9710	Rückverteilung aus CO2-Abgabe		412.10		300.00		167.20
	Nettoergebnis	412.10		300.00		167.20	
4699.10	Rückverteilung CO2-Abgabe		412.10		300.00		167.20
9999	Abschluss	257'457.91			6'800.00	254'103.85	
	Nettoergebnis		257'457.91	6'800.00			254'103.85
9000.00	Ertragsüberschuss Erfolgsrechnung	257'457.91				254'103.85	
9001.00	Aufwandüberschuss Erfolgsrechnung				6'800.00		


Investitionsrechnung Verwaltungsvermögen

Einzelkonten nach Funktionen	Rechnung 2022		Budget 2022		Rechnung 2021	
	Ausgaben	Einnahmen	Ausgaben	Einnahmen	Ausgaben	Einnahmen
3 Kirchen Nettoergebnis						
9 Finanzen und Steuern						

* Sperrvermerk gemäss § 20 FKG: Die rechtskräftige Bewilligung der Stimmberechtigten steht noch aus.

Investitionsrechnung Finanzvermögen

Einzelkonten nach Funktionen	Rechnung 2022		Budget 2022		Rechnung 2021	
	Ausgaben	Einnahmen	Ausgaben	Einnahmen	Ausgaben	Einnahmen



Bilanz

Aktiven		1.1.2022	31.12.2022
1	Aktiven	3'019'409.03	3'001'200.79
10	Finanzvermögen (FV)	774'677.78	853'355.59
100	Flüssige Mittel und kurzfristige Geldanlagen	550'285.93	657'718.23
1000	Kasse	780.15	1'575.85
1000.00	Kasse	780.15	1'575.85
1002	Bank	549'505.78	656'142.38
1002.01	Bank Thalwil Kontokorrent 20 2.200.017.08	131'619.12	146'280.07
1002.02	Sparkonto BT 2.510.242.07	190'761.20	230'781.00
1002.03	Sparkonto BT 2.510.247.08	190'129.85	230'149.65
1002.04	ZKB Bau 1100-1956.517	36'995.61	48'931.66
101	Forderungen	196'575.65	186'740.41
1010	Forderungen aus Lieferungen und Leistungen gegenüber Dritten	64'444.95	81'661.41
1010.01	Debitoren Gemeinde-Steuern	64'444.95	81'661.41
1012	Steuerforderungen	131'730.70	105'079.00
1012.00	Steuerrestanzen	131'730.70	105'079.00
1019	Ubrige Forderungen	400.00	0.00
1019.00	Depotzahlungen und Hinterlegungen	400.00	
104	Aktive Rechnungsabgrenzungen (RA)	9'689.70	1'271.95
1040	Aktive RA Personalaufwand	8'842.25	236.40
1040.00	Aktive RA Personalaufwand	8'842.25	236.40
1041	Aktive RA Sach- und übriger Betriebsaufwand	847.45	1'035.55
1041.00	Aktive RA Sach- und übriger Betriebsaufwand	847.45	1'035.55

106	Vorräte und angefangene Arbeiten	18'126.50	7'625.00
1061	Roh- und Hilfsmaterial	18'126.50	7'625.00
1061.00	Heizölvorräte	18'126.50	7'625.00
14	Verwaltungsvermögen (VV)	2'244'731.25	2'147'845.20
144	Darlehen	2'244'731.25	2'147'845.20
1446	Darlehen an private Organisationen ohne Erwerbszweck	2'244'731.25	2'147'845.20
1446.00	Darlehen Pfarrkirchenstiftung	2'244'731.25	2'147'845.20

Bilanz

Passiven		1.1.2022	31.12.2022
2	Passiven	3'019'409.03	3'001'200.79
20	Fremdkapital (FK)	1'645'742.45	1'370'076.30
200	Laufende Verbindlichkeiten	78'943.20	102'076.30
2000	Laufende Verbindlichkeiten aus Lieferungen und Leistungen von Dritten	16'624.65	23'794.20
2000.00	Kreditoren allgemein	18'904.40	25'466.80
2000.11	Personalvorsorgeeinrichtungen	-2'279.75	-1'672.60
2002	Steuern	60'447.35	73'006.45
2002.00	Verpflichtungen aus allgemeinen Kirchgemeindesteuern	60'447.35	73'006.45
2005	Interne Kontokorrente (Abrechnungskonten)	1'871.20	5'275.65
2005.12	Abrechnungskonto Diverses	1'871.20	5'275.65
204	Passive Rechnungsabgrenzung (RA)	6'799.25	3'000.00
2040	Passive RA Personalaufwand	599.25	0.00
2040.00	Passive RA Personalaufwand	599.25	
2041	Passive RA Sach- und übriger Betriebsaufwand	6'200.00	3'000.00
2041.00	Passive RA Sach- und übriger Betriebsaufwand	6'200.00	3'000.00
206	Langfristige Finanzverbindlichkeiten	1'560'000.00	1'265'000.00
2060	Hypotheken	1'560'000.00	1'265'000.00
2060.01	Kredit von ZKB	1'560'000.00	1'265'000.00
29	Eigenkapital (EK)	1'373'666.58	1'631'124.49

299	Bilanzüberschuss /-fehlbetrag		1'373'666.58	1'631'124.49
2990	Jahresergebnis		254'103.85	257'457.91
2990.00	Jahresergebnis		254'103.85	257'457.91
2999	Kumulierte Ergebnisse der Vorjahre		1'119'562.73	1'373'666.58
2999.00	Kumulierte Ergebnisse der Vorjahre		1'119'562.73	1'373'666.58